

자동장부 입력 서비스 비즈북

BIZ BOOK

APP 사용 가이드



자동장부 입력 서비스안내

간단한 터치로 지출내역을 경비로 인정받아 절세를 할 수 있습니다.



비즈북 APP

장부작성에 불필요한 사용단계를 줄여,
누구나 손쉽게 이용할 수 있습니다.

(자동 장부 작성 예시)

- 은행사/카드사에 SMS문자 알림 서비스 신청
- 비즈북 설치 후 은행사 카드사를 설정합니다.
- 계좌이체 또는 카드사용 메시지 수신 시 비즈북 메시지 수신 리스트에 저장됩니다.
- 장부에 등록할 거래건을 터치 한번으로 간편하게 장부에 등록

01

사업자 뿐만아니라 비사업자도 간편하게 사용할 수 있습니다.

02

미신고인건비/수수료, 대출이자, 보험료, 세금, 공과금, 기타경비 다양한 항목을 입력가능

03

장부에 등록된 지출내역은 추후 경비로 인정 받을 수 있습니다.

04

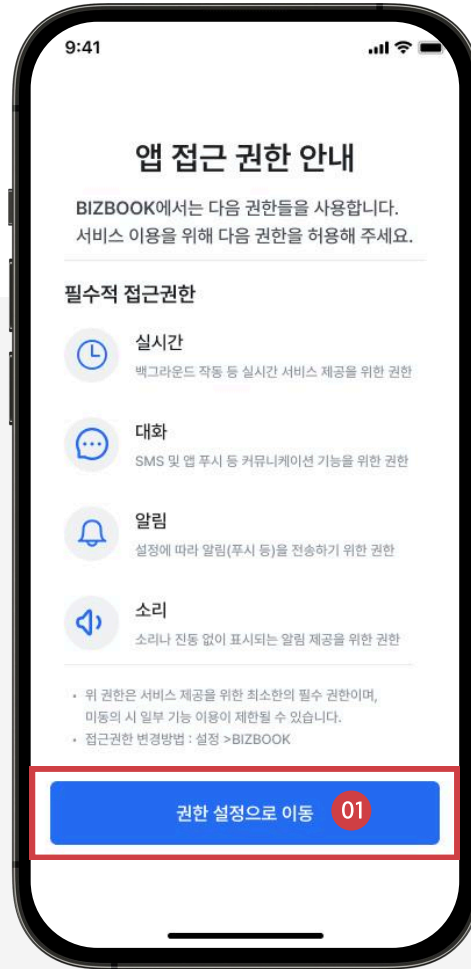
소득세 등 세금신고에 **절세혜택** 제공

앱 사용 가이드

권한허용



앱 실행 Splash화면



권한설정

01 자동장부입력 서비스를 이용하시기 위해서는 다음과 같은 권한 설정이 필요합니다.

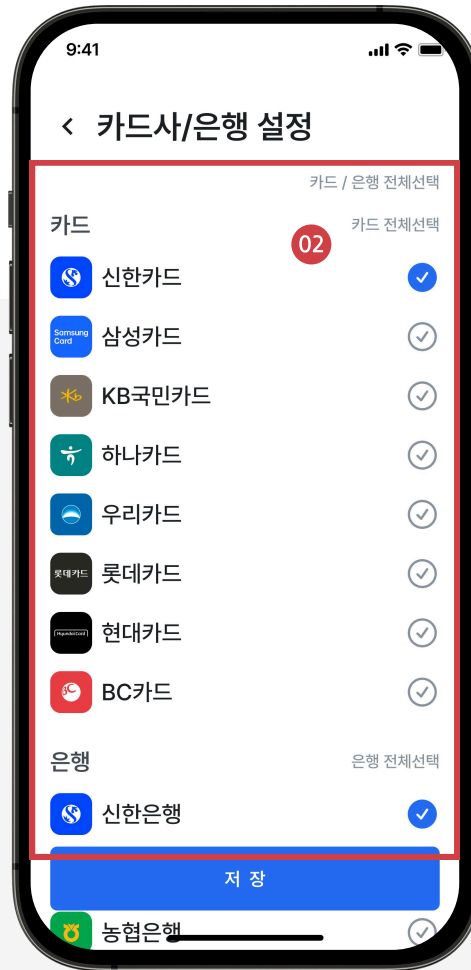
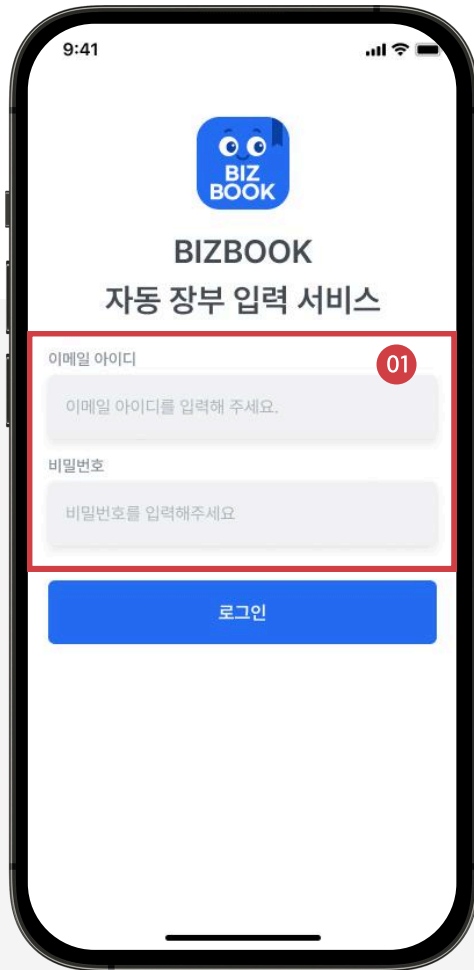
하단의 “권한설정으로 이동” 버튼을 클릭하기어 해당 권한들을 허용으로 변경해주세요.

[권한 허용 항목]

- 실시간
- 대화
- 알림
- 소리

앱 사용 가이드

로그인



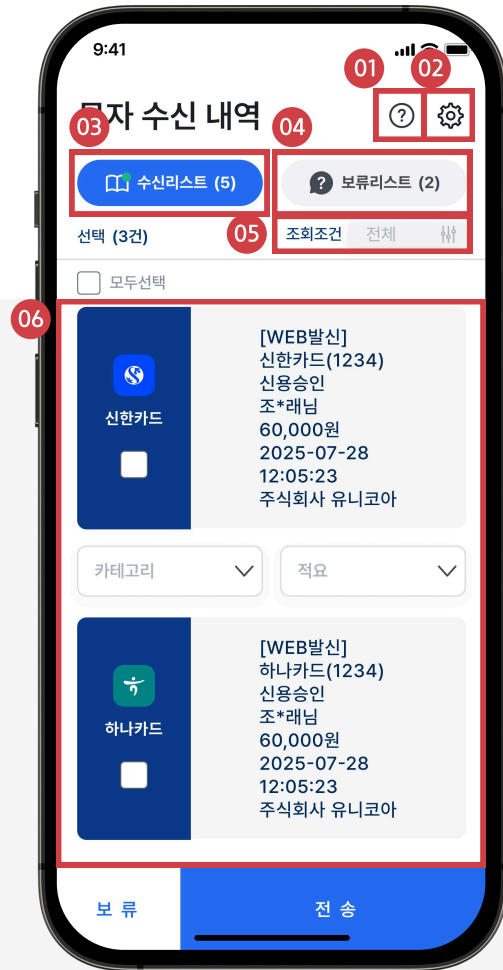
01 당사로부터 부여받은 이메일 아이디와 비밀번호를 입력하여 로그인합니다.

02 최초 로그인시 “카드사/은행 설정” 화면이 표시되며 자동장부입력서비스 이용을 원하시는 카드사/은행사를 선택합니다.

※해당설정은 추후 “설정”메뉴에서 변경이 가능

앱 사용 가이드

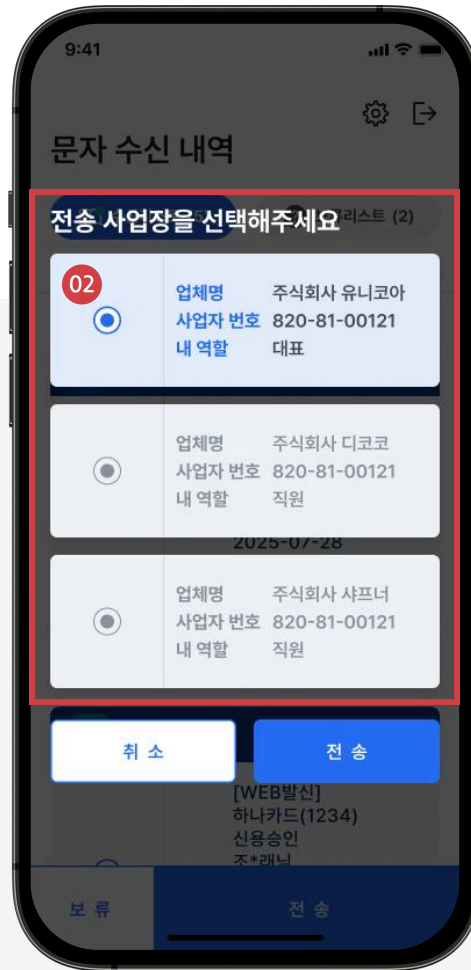
앱화면 안내



- 01 환경설정으로 이동합니다.
사용자정보, 카드사/은행 설정, 앱푸시 주기를 설정할 수 있습니다.
- 02 로그아웃 버튼
- 03 수신리스트: SMS수신된 메시지 내역을 표시합니다.
해당화면에서 장부입력을 전송,보류할 수 있습니다.
- 04 보류리스트: 수신리스트에서 보류한 메시지가 보관되며 전송 또는 리스트에서 삭제 할 수 있습니다.
- 05 조회조건: 카드사 또는 은행사별로 조건을 설정하여 하단 리스트를 표시합니다.
- 06 지출리스트: 자동장부입력 서비스에 수신된 지출내역을 표시합니다.

앱 사용 가이드

메인화면(수신리스트)



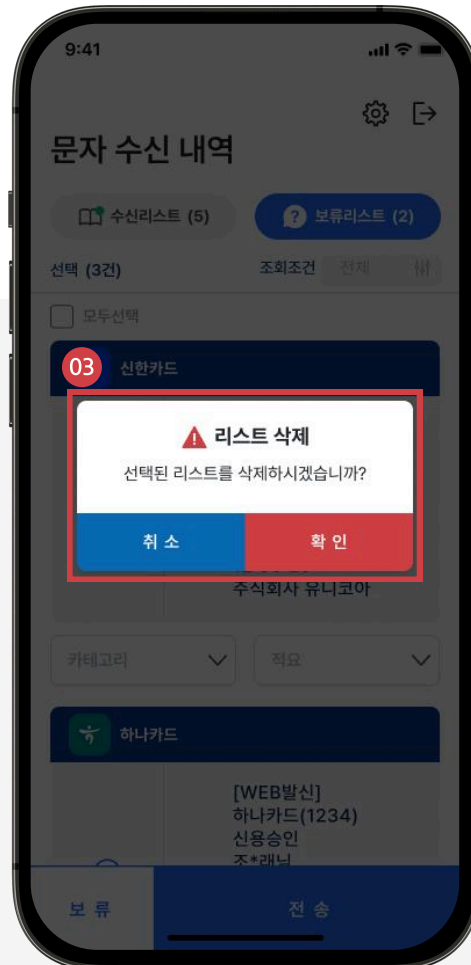
- 01 설정된 카드/은행사로부터 SMS메시지가 수신리스트에 저장됩니다. 장부에 등록할 거래건을 선택 후 하단의 카테고리 and 적요를 입력하여 장부에 전송할 수 있습니다.

카테고리	거래적요
카드	선택 없음
	미신고 인건비
통장	미신고 수수료
	대출이자
	보험료
	자동차세/세금
	전기,가스,수도
	협회비
	사업주부담 4대보험료
	기타경비

- 02 장부에 등록할 사업장을 선택 후 “전송”버튼을 클릭하여 장부로 전송합니다.

앱 사용 가이드

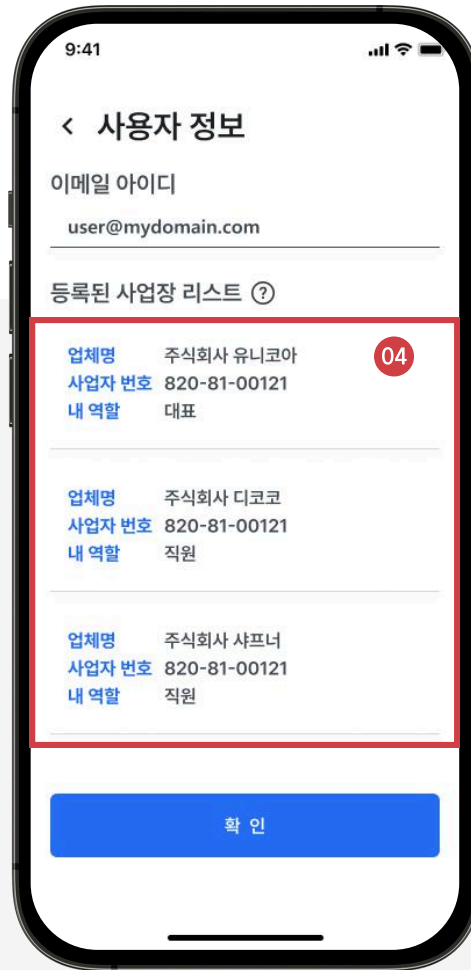
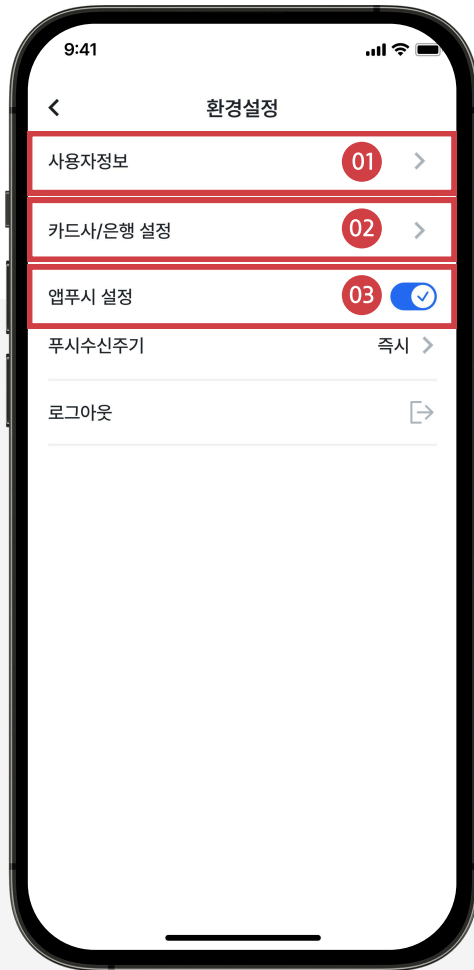
메인화면(보류리스트)



- 01 문자수신리스트에서 “보류”버튼을 클릭한 경우 보류리스트에 저장됩니다. “전송” 또는 “삭제” 버튼을 클릭하여 장부에 전송 또는 삭제 할 수 있습니다.
- 02 거래건을 선택 후 “삭제”버튼을 클릭하면 ③과 같은 팝업메시지가 표시되며 지출내역을 삭제할 수 있습니다.
- 03 리스트 삭제 팝업메시지

앱 사용 가이드

메인화면(보류리스트)



- 01 사용자 정보: 계정에 등록되어있는 본인 명의 사업장 및 이메일 아이디를 확인할 수 있습니다.
- 02 카드사/은행 설정: SMS메시지를 수신할 카드사/은행을 설정할 수 있습니다.
- 03 메시지 수신시 리스트에 등록할 수 있다는 앱푸시 알림을 설정할 수 있습니다.(즉시/1시간/3시간/6시간 간격)
- 04 “사용자정보” 표시화면



BIZ BOOK

자동 장부 입력 서비스

SMS문자 알림 신청방법

SMS문자 알림 신청 방법

카드사

BIZBOOK 자동장부입력 서비스는 SMS문자 알림 신청후에 원할한 서비스 이용이 가능합니다.



KB국민카드

- KBPAY 앱 → 메뉴 → 설정 → 카드사용알림 → 카드사용알림신청



하나카드

- 하나카드 앱 → 전체메뉴 → 설정(톱니바퀴) → 알림설정 → 이용알림 (승인 카카오톡/SMS)서비스



삼성카드

- 삼성카드 앱 → 메뉴 → 생활편의 → 신용카드 알림



현대카드

- 현대카드 앱 → 메뉴 → 카드이용알림서비스 → 알림방법SMS



신한카드

- 신한 SOL PAY앱 → 카드사용알림서비스 검색 → 카드사용알림 신청



우리카드

- 우리카드 앱 → 메뉴 → 이용알림 검색 → 카드이용알림 → 우리이용알림 서비스 신청 → 발송채널 문자메시지



롯데카드

- 디지털로카 앱 → 메뉴 → 알림서비스 → 카드사용알림



BC카드

- 페이북/ISP 앱실행 → 메뉴 → 휴대폰메시지 서비스 → 문자알림

SMS문자 알림 신청 방법

은행사

BIZBOOK 자동장부입력 서비스는 SMS문자 알림 신청후에 원할한 서비스 이용이 가능합니다.



KB국민은행

- 국민은행 사이트 → 상단 개인메뉴 → banking관리 → 입출금내역 자동통지 서비스 → 신청
- SMS 수수료: 패밀리 등급 월 900원, 베스트 등급 월 400원, 그랜드 등급 무료



신한은행

- 메뉴 경로 신한 쏘 앱 → 전체메뉴 → 설정/인증 → 알림 → 입출금 문자(유료)
- SMS 수수료: 월정액 1,000원 / 종량제 건당 20원



하나은행

- 하나원큐 앱 → 전체메뉴 → 설정(톱니바퀴) → 문자 알림 → 입출금 문자알림 신청 → 통지대상계좌 지정
- SMS 수수료: 월 800원 / 종량제 건당 20원



우리은행

- 메뉴 경로 우리WON뱅킹 앱 → 우측상단 종아이콘 → 설정 → 문자/카카오 알림톡 → SMS입출금통지서비스
- SMS 수수료: 월 900원 / 종량제 건당 20원

SMS문자 알림 신청 방법 은행사

BIZBOOK 자동장부입력 서비스는 SMS문자 알림 신청후에 원할한 서비스 이용이 가능합니다.

농협은행

- 메뉴 경로 NH스마트뱅킹 앱 → 우측상단 톱니바퀴 → 입출금알림 → 문자메시지 신청
- SMS 수수료: 월 900원/ 종량제 건당20원

IBK기업은행

- 메뉴 경로 I-ONE뱅크 앱 → 전체메뉴 → 우측상단 톱니바퀴 → 알림설정 → 입출금알림 문자(유료) 신청
- SMS 수수료: 월 900원/ 종량제 건당20원

카카오뱅크

- 메뉴 경로 카카오뱅크 앱 → 전체 → 설정(우측상단 톱니바퀴) → 입출금/카드 결제알림 → SMS (유료) 신청
- SMS 수수료: 입출금+카드결제 알림 900원/입출금알림 900원/카드결제알림 300원

SC제일은행

- 메뉴 경로 SC제일은행 앱 → 전체 → 설정 → 문자 알림 설정 → 입출금 문자 알림 서비스(유료)
- SMS 수수료: 정액제 월 900원, 종량제 건당20원

SMS문자 알림 신청 방법 은행사

BIZBOOK 자동장부입력 서비스는 SMS문자 알림 신청후에 원할한 서비스 이용이 가능합니다.



광주은행

- 메뉴 경로 광주은행 앱 → 전체메뉴 → 부가서비스 → 문자알림 → 계좌추가
- SMS 수수료: 월/50건이하 1300원 월/30건이하 1000원 월/20건이하 700원



전북은행

- 메뉴 경로 JB뱅크 앱 → 전체메뉴 → MY Page → 계좌입출금내역 통지
- SMS 수수료: 20건 이하 700원, 20-50건 1,000원, 50-100건 1,300원



BNK경남은행

- 메뉴 경로 경남은행 앱 → 메뉴 → 설정 → 알림설정 → 입출금알림 → 문자(유료)
- SMS 수수료: 정액제 월 1000원, 종량제 건당30원



BNK부산은행

- 메뉴 경로 부산은행 앱 → 조회·관리 → 계좌관리 → 입출금통지서비스 → SMS입출금 알림서비스 등록
- SMS 수수료: 정액제 월 1000원, 종량제 건당30원

SMS문자 알림 신청 방법 은행사

BIZBOOK 자동장부입력 서비스는 SMS문자 알림 신청후에 원할한 서비스 이용이 가능합니다.

제주은행

- 메뉴 경로 제주보마일뱅킹 앱 → 메뉴 → बैं킹관리 → 휴대폰 문자 알림서비스 → 입출금 내역 알림서비스
- SMS 수수료: 종량제 건당 25원 / 정액제 출금/입금 각각 500원

IM뱅크(대구은행)

- 메뉴 경로 IM뱅크 앱 → 전체메뉴 → 서비스 → 문자통지 → 문자통지신청
- SMS 수수료: 정액제 월 1000원, 종량제 건당30원

MG새마을금고

- 홈페이지 > 인터넷뱅킹 > 로그인 > 부가서비스 > 금융알림서비스 / 24시간 365일 신청가능
- SMS 수수료: 월 1000원/ 종량제 건당20원

신한

- 메뉴 경로 신한ON뱅크 앱 → 전체메뉴 → 환경설정 → 입출금SMS/애플시관리 → 입출금 SMS(유료)알림
- SMS 수수료: 월 1000원/ 종량제 건당20원

SMS문자 알림 신청 방법 은행사

BIZBOOK 자동장부입력 서비스는 SMS문자 알림 신청후에 원할한 서비스 이용이 가능합니다.




- 메뉴 경로 우체국스마트뱅킹 앱 → 메뉴 → 푸시알림동의 → 입출금알림설정 → SMS(유료)
- SMS 수수료: 월 800원/ 종량제 건당20원



- 메뉴 경로 사이다뱅크 앱 → 메뉴 → 톱니바퀴(설정) → 입출금알림설정 → 입출금/카드결제 알림 → 입출금알림 → 알림톡(SMS)
- SMS 수수료: 무료



- 메뉴 경로 모바일뱅킹 앱 → 서비스신청 → 입출금 알림서비스
- SMS 수수료: 무료



- 1588-7000고객센터 문의